





Organisateurs : Aurélie Solignac , Renaud Thillaye , Olivia Colle , Jim Etevenard 

un 1er mai en manip aux Fauvettes!

01/05/2024

Description de la sortie :

Journée de manips de corde en préparation pour la grande voie .

En fonction du niveau et des connaissances des participants-es, il sera possible de voir différentes manips:

-Relais en grande voie, assurage du second, installation du rappel et descente en rappel

-Remontée sur corde et mouflages (aide au second)

Prérequis : ce week-end s'adresse aux participants déjà autonomes en escalade en tête en extérieur sur voies d'une seule longueur (maîtrise de l'assurage dynamique en tête, du clippage des dégaines et de la manip de haut de voie sur relais chaîné)

RDV au viaduc des fauvelles coté pilier n°10 (à l'ouest) à 9h30 - fin de la journée prévue vers 17h30

Matériel à prendre:

baudrier,

chaussons,

casque,

dégaines

système d'assurage de type reverso

anneau de corde dynamique pour relais, sangles

Cordes à double à mutualiser,

cordelettes pour noeud autobloquant,

plusieurs mousquetons à vis

Pensez à prendre de quoi vous couvrir, de l'eau et un pique nique

N'hésitez pas à apporter un gâteau à partager!

Niveau Technique : 5c

Expérience requise :

Les participants doivent être autonomes en site naturel d'escalade.

Cela implique de savoir à minima :

- Assurer un grimpeur en tête (assurage dynamique),

- Réaliser les manipulations de relais
(faire la manœuvre de dés-encordement/ré-encordement au relais)
- Grimper en tête

Lors de votre demande d'inscription, merci de préciser votre expérience en escalade, bloc / couenne / GV, votre terrain de prédilection, vos habitudes de grimpe et votre niveau (en tête et a vu, éventuellement après travail) ainsi que tout ce que vous jugerez utile de nous raconter.

Ces renseignements sont donnés à titre indicatif, la sortie peut être détournée vers un autre lieu. Les organisateurs sont susceptibles de modifier le programme, voire d'interrompre la sortie selon les conditions rencontrées sur le terrain, d'obstacles imprévus, de cohésion du groupe et pour d'autres raisons de sécurité. Les participants devront avoir le niveau demandé.

Inscriptions :

- **Nombre de participants** : 12 participant(s) + 4 encadrant(s)
Ce nombre sera subdivisé en sous-groupes si nécessaire en fonction des règles gouvernementales en vigueur au moment de la sortie.
- **Modalités d'inscription** : <https://www.clubalpin-idf.com/blogAide/index.php?post/inscription-sortie>
- **Accord préalable** : Oui
Si cette sortie est avec accord de l'organisateur vous devrez avoir reçu celui-ci pour être inscrit, y compris en la liste d'attente. La demande d'accord s'effectue en ligne lors du processus d'inscription.
- **Assurance annulation** : facultative, voir le détail dans le processus d'inscription. Si vous vous inscrivez dans la sortie à plus d'un mois du départ, vous pouvez souscrire une assurance annulation, voir le détail dans le processus d'inscription.
- **Date de début de validation des inscriptions** : 18/04/2024

Participation aux frais :

- 10 € à régler à l'inscription correspondant aux frais d'inscription

Divers :

- **Assurance annulation** : facultative, voir le détail dans le processus d'inscription. Si vous vous inscrivez dans la sortie à plus d'un mois du départ, vous pouvez souscrire une assurance annulation,
Voir conditions : <https://www.clubalpin-idf.com/blogAide/index.php?post/inscription-sortie#annulation-adherent>
- **Annulation par le club** : la sortie pourra être annulée pour divers motifs comme la météo, le contexte sanitaire, un nombre insuffisant de participant, ...

Recommandations générales aux participants :

- Être à jour de cotisation donc assuré et avoir sa carte sur soi.
- Pratiquer un entraînement à la mesure de ses ambitions.
- Vérifier régulièrement ses capacités techniques.
- Participer dans ce sens à des formations progressives.
- Avoir un équipement adapté et en bon état.

- Respecter les décisions prises par les encadrants du groupe.
- Être curieux et attentif à l'environnement

Recommandations à la pratique de l'escalade en falaise :

1. Avant de grimper, il est toujours très riche d'enseignement de faire le tour du site en l'observant attentivement.
2. Les sites naturels d'escalades peuvent être classés "Sportifs" ou "Terrain d'Aventure".
Les sites classés "Sportifs" sont équipés à demeure selon les normes fédérales d'équipement. (voir FFME)
Les sites classés "terrain d'aventure" ne sont pas équipés selon les normes fédérales d'équipement. Ils peuvent être équipés de manière aléatoire.
Il est important de rester vigilant, un site naturel d'escalade, "Sportif", présente des risques, des dangers.
Les sites classés terrains d'aventure nécessitent une vigilance encore plus grande.
3. Il est recommandé de ne porter ni alliance ni bague.
4. Ne jamais entreprendre une manip, si l'on n'est pas absolument sûr de ce que l'on fait.
5. En tête, maîtrisez les différentes techniques pour installer :
 - Une moulinette sans rompre la chaîne d'assurage,
 - Un rappel et assurer sa descente assurée.
4. Ne sautez aucun point de mousquetonnage.
5. Utilisez des dégaines courtes (11cm) pour les premiers ancrages.
6. Assurez-vous que votre corde soit adaptée :
 - Pour une voie d'une longueur, la longueur de la corde doit être au moins égale à 2 fois la longueur développée de la voie. Penser à faire un nœud en bout de corde.
 - Pour une voie de plusieurs longueurs, la longueur de la corde doit permettre de grimper dans la longueur la plus longue et d'effectuer le rappel le plus long (en général, une corde de deux fois 50 m est recommandée, parfois une de deux fois 60m, lisez bien les topos).
7. Pour le rappel, faites attention aux cheveux longs !
8. Ne moulinez JAMAIS sur une sangle, une cordelette, un anneau de corde, ou directement dans une plaquette.
9. Même si le site est très bien équipé, en tête, sachez évaluer le risque que vous prenez si la voie est "limite" ou un peu au-dessus de votre niveau. Pensez au rebord de toit, à la vire, au retour au sol, à la technicité et capacité d'assurage de votre partenaire.
10. Sachez faire la distinction entre " L'ENGAGEMENT " et " L'EXPOSITION " d'une voie ou d'un passage. L'exposition sous-entend qu'en cas de chute les conséquences peuvent être graves.
11. L'environnement naturel est beau, attirant, captivant, goûtez-le tout en restant attentif et vigilant dans vos assurages et toutes vos manœuvres de corde. Contrôlez toutes vos installations avant d'engager une nouvelle action.
12. Apprenez quelques techniques de réchappe. Les sites « sportifs » ou non, les « voies équipées de plusieurs longueurs », peuvent être équipées de plaquettes du type " cœur " ou des broches dont l'œil est de petit diamètre.

En d'accident grave

Si un accident grave advient lors de la sortie, il est indispensable d'avertir au plus vite les dirigeants du

Club.

Leurs contacts sont disponibles au lien suivant : <https://www.clubalpin-idf.com/contacts-urgence>.